

Мастер – класс  
«Формирование  
краеведческих предпосылок с  
использованием  
нетрадиционного рисования»


Щербакова Лилия Сергеевна

ВОСПИТАТЕЛЬ ЧАСТНОГО ДОШКОЛЬНОГО ОБРАЗОВАТЕЛЬНОГО  
УЧРЕЖДЕНИЯ «ДЕТСКИЙ САД № 161 ОАО «РЖД»

Среди источников воспитания чувств патриотизма  
существенное место занимает краеведческое образование  
как основа формирования  
у дошкольников ценностного отношения  
к родному краю и городу.



# НОВАЯ СИБИРЬ — МОЙ КРАЙ РОДНОЙ



программа  
краеведческого образования  
детей дошкольного возраста  
Новосибирской области



# Виды деятельности:

- ❖ Игровая
- ❖ Познавательная
- ❖ Творческая
- ❖ Исследовательская
- ❖ Музыкальная
- ❖ Художественная

# Нетрадиционные техники рисования

- ❖ **рисование пальчиками**
- ❖ **рисование ладошками**
- ❖ **рисование ватной палочкой**
- ❖ **тычок жесткой полусухой кистью**
- ❖ **оттиск пробкой**
- ❖ **рисование вилкой**
- ❖ **рисование цветными опилками**
- ❖ **воскография**
- ❖ **рисование мыльными пузырями**
- ❖ **набрызг**

**и многое другое**



# Классический способ рисования солью и акварельными красками




# Береза- символ России



# Этапы рисования


## 1. рисуем рисунок




### 3. Сыпем на клей соль



## 4. Стряхнуть соль



Выполняем весь рисунок



# Раскрашиваем рисунок



# Рисование объемной краской



# Этапы рисования

1. рисуем рисунок





3. Ждем когда высохнет



# Рисование цветной солью



# Герб города Барабинска



# Способ приготовления цветной соли




# Этапы рисования

1. рисуем рисунок



## 2. Наносим кисточкой клей



3. Сыпем на клей соль нужного цвета



## 4. Стряхнуть соль



## 5. Выполняем весь рисунок





Дети получают  
удовольствие от процесса, а  
результаты всегда радуют!